

BẢNG CÂN ĐỐI KẾ TOÁN
Tại ngày 31 tháng 12 năm 2022

ĐVT: Đồng

TÀI SẢN	MÃ SỐ	TM	SỐ CUỐI QUÝ	SỐ ĐẦU NĂM
1	2	3	4	5
A. TÀI SẢN NGẮN HẠN	100		158.516.712.775	143.455.362.766
I. Tiền và các khoản tương đương tiền	110		13.475.733.872	3.439.084.615
1. Tiền	111	V.01	13.475.733.872	3.439.084.615
2. Các khoản tương đương tiền	112			
III. Các khoản phải thu ngắn hạn	130		108.148.816.277	113.785.932.621
1. Phải thu ngắn hạn của khách hàng	131		119.552.717.639	121.816.771.768
2. Trả trước cho người bán ngắn hạn	132		2.433.933.934	4.776.605.343
3. Các khoản phải thu khác	136	V.03	2.349.553.038	3.184.467.127
4. Dự phòng phải thu ngắn hạn khó đòi	137		(16.187.388.334)	(15.991.911.617)
IV. Hàng Tồn Kho	140		30.971.062.547	23.683.280.140
1. Hàng tồn kho	141	V.04	30.971.062.547	23.683.280.140
<i>Nguyên vật liệu</i>			17.565.601.783	12.461.923.636
<i>CCDC</i>			784.574.458	490.170.940
<i>Thành phẩm</i>			9.146.654.627	7.066.125.403
<i>CPSXDD</i>			3.474.231.679	3.665.060.161
V. Tài sản ngắn hạn khác	150		5.921.100.079	2.547.065.390
1. Chi phí trả trước ngắn hạn	151		3.256.111.931	739.634.735
2. Thuế GTGT được khấu trừ	152		2.298.190.333	1.685.737.535
3. Thuế và các khoản phải thu Nhà nước	153	V.05	366.797.815	121.693.120
B. TÀI SẢN DÀI HẠN	200		56.169.142.657	61.536.379.913
II. Tài sản cố định	220		54.967.952.237	59.129.589.835
1. Tài sản cố định hữu hình	221	V.08	54.147.745.697	58.192.943.606
- Nguyên giá	222		287.655.155.994	286.565.384.181
- Giá trị hao mòn lũy kế	223		(233.507.410.297)	(228.372.440.575)
3. Tài sản cố định vô hình	227	V.10	820.206.540	936.646.229
- Nguyên giá	228		4.166.531.424	4.166.531.424
- Giá trị hao mòn lũy kế	229		(3.346.324.884)	(3.229.885.195)
IV. Tài sản dở dang dài hạn	240	V.12	471.500.000	471.500.000
1. Chi phí SX, KD dở dang dài hạn	241		471.500.000	471.500.000
VI. Tài sản dài hạn khác	260		729.690.420	1.935.290.078
1. Chi phí trả trước dài hạn	261	V.14	729.690.420	1.935.290.078
TỔNG CỘNG TÀI SẢN (270 = 100 + 200)	270		214.685.855.432	204.991.742.679


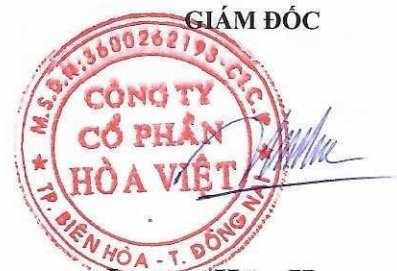
NGUỒN VỐN	MÃ SỐ	TM	SỐ CUỐI QUÝ	SỐ ĐẦU NĂM
A - NỢ PHẢI TRẢ	300		49.452.844.286	46.183.956.568
I. Nợ ngắn hạn	310		49.452.844.286	46.183.956.568
1. Phải trả cho người bán	311		27.663.798.842	21.221.175.765
2. Người mua trả tiền trước ngắn hạn	312		6.000.000.000	3.000.542.160
3. Thuế và các khoản phải nộp nhà nước	313	V.16	11.549.488	11.154.760
4. Phải trả người lao động	314		14.104.084.845	14.196.280.539
5. Chi phí phải trả ngắn hạn	315	V.17	344.101.647	830.181.394
7. Doanh thu chưa thực hiện ngắn hạn	318			58.409.091
8. Phải trả ngắn hạn khác	319	V.18	1.224.934.944	1.337.221.220
9. Vay và nợ thuê tài chính ngắn hạn	320			5.528.991.639
<i>Vay ngân hàng</i>				5.528.991.639
10. Dự phòng phải trả ngắn hạn	321			
11. Quỹ khen thưởng và phúc lợi	322		104.374.520	
B. VỐN CHỦ SỞ HỮU	400		165.233.011.146	158.807.786.111
I. Vốn chủ sở hữu	410	V.22	165.233.011.146	158.807.786.111
1. Vốn góp của chủ sở hữu	411		128.530.520.000	128.530.520.000
-Cổ phiếu phổ thông có quyền biểu quyết	411a		128.530.520.000	128.530.520.000
7. Quỹ đầu tư phát triển	418		21.678.400.100	21.678.400.100
9. Quỹ khác thuộc vốn chủ sở hữu	420		7.430.845.886	7.430.845.886
10. Lợi nhuận chưa phân phối	421		7.593.245.160	1.168.020.125
-LNST chưa PP lũy kế đến cuối kỳ trước	421a			(14.966.246.862)
-LNST chưa PP lũy kế kỳ này	421b		7.593.245.160	16.134.266.987
TỔNG CỘNG NGUỒN VỐN (440 = 300 + 400)	440		214.685.855.432	204.991.742.679

Ngày 18 tháng 01 năm 2023

NGƯỜI LẬP

KẾ TOÁN TRƯỞNG

GIÁM ĐỐC

Trần Thị Hoàng Diệu

Nguyễn Nguyên Quốc Vũ

Lương Hữu Hưng

KẾT QUẢ HOẠT ĐỘNG KINH DOANH

Tại ngày 31 tháng 12 năm 2022

ĐVT: Đồng

Chi tiêu	Mã số	Thuyết minh	Quý IV		Lũy kế đến 31/12	
			Năm 2022	Năm 2021	Năm 2022	Năm 2021
1	2	3	4	5	6	7
1. Doanh thu bán hàng và cung cấp dịch vụ	01	VI.25	115.762.890.188	229.123.914.010	551.844.921.531	495.030.199.682
2. Các khoản giảm trừ doanh thu	02					
3. Doanh thu thuần về bán hàng & o CCDV	10		115.762.890.188	229.123.914.010	551.844.921.531	495.030.199.682
4. Giá vốn hàng bán	11		98.909.152.502	204.090.441.523	491.206.160.561	441.122.775.971
5. Lợi nhuận gộp về bán hàng & CCDV	20		16.853.737.686	25.033.472.487	60.638.760.970	53.907.423.711
6. Doanh thu về hoạt động tài chính	21	VI.26	39.863.502	2.036.597	137.637.254	115.797.812
7. Chi phí tài chính	22	VI.28	440.354.751	924.982.490	2.533.687.650	2.412.133.968
<i>Trong đó: Chi phí lãi vay</i>	23		<i>359.039.055</i>	<i>901.303.285</i>	<i>2.452.371.954</i>	<i>2.387.153.568</i>
8. Chi phí bán hàng	24		1.850.923.969	3.184.007.005	6.378.342.618	6.092.384.751
9. Chi phí quản lý doanh nghiệp	25		13.409.502.848	15.523.711.828	41.645.197.739	38.514.999.627
10. Lợi tức thuần từ HĐ kinh doanh	30		1.192.819.620	5.402.807.761	10.219.170.217	7.003.703.177
11. Thu nhập khác	31	VI.27		19.232.253	147.186.519	9.597.930.165
12. Chi phí khác	32		(26.465.366)	37.680.253	185.041.910	43.361.324
13. Lợi nhuận khác	40		26.465.366	(18.448.000)	-37.855.391	9.554.568.841
14. Tổng lợi nhuận kế toán trước thuế	50		1.219.284.986	5.384.359.761	10.181.314.826	16.558.272.018
15. Chi phí thuế TNDN hiện hành	51	VI.30	724.603.698	424.004.900	2.588.069.666	424.005.031
16. Chi phí thuế TNDN hoãn lại	52	VI.30				
17. Lợi nhuận sau thuế TNDN	60		494.681.288	4.960.354.861	7.593.245.160	16.134.266.987
18. Lãi cơ bản trên cổ phiếu	70		38	386	591	1.255


Ngày 18 tháng 01 năm 2023

NGƯỜI LẬP



Trần Thị Hoàng Diệu

KẾ TOÁN TRƯỞNG



Nguyễn Nguyễn Quốc Vũ



Lương Hữu Hưng

BÁO CÁO LƯU CHUYỂN TIỀN TỆ
(Theo phương pháp gián tiếp)
Từ 01/01/2022 đến 31/12/2022

ĐVT: Đồng

Chỉ tiêu	Mã số	Thuyết minh	Từ 01/01/2022 đến 31/12/2022	Từ 01/01/2021 đến 31/12/2021
1	2	3	4	5
I. Lưu chuyển tiền từ hoạt động kinh doanh				
1. Lợi nhuận trước thuế	01		10.181.314.826	16.558.272.018
2. Điều chỉnh cho các khoản				
- Khấu hao TSCĐ	02		8.703.315.939	8.280.646.949
- Các khoản dự phòng	03		195.476.717	(6.540.845)
- Lãi, lỗ chênh lệch tỷ giá hối đoái chưa thực hiện	04		(57.160.838)	24.922.277
- Lãi, lỗ từ hoạt động đầu tư	05		(80.179.779)	(9.526.826.943)
- Chi phí lãi vay	06		2.533.687.650	2.387.153.568
3. Lợi nhuận từ hoạt động kinh doanh trước thay đổi vốn lưu động	08		21.476.454.515	17.717.627.024
- Tăng, giảm các khoản phải thu	09		3.926.215.824	(57.667.831.517)
- Tăng, giảm hàng tồn kho	10		(7.287.782.407)	1.060.710.803
- Tăng, giảm các khoản phải trả (không kể lãi vay phải trả, thuế TNDN phải nộp)	11		9.537.295.715	(7.429.689.252)
- Tăng, giảm chi phí trả trước	12		(2.516.477.196)	1.530.039.513
- Tiền lãi vay đã trả	13		(2.533.687.650)	(2.383.750.883)
- Thuế TNDN đã nộp	14		(2.833.174.361)	-
- Tiền thu khác từ hoạt động kinh doanh	15		-	-
- Tiền chi khác từ hoạt động kinh doanh	16		-	-
Lưu chuyển tiền thuần từ hoạt động kinh doanh	20		19.768.844.440	(47.172.894.312)
II. Lưu chuyển tiền từ hoạt động đầu tư				
1. Tiền chi để mua sắm, xây dựng TSCĐ và các TS dài hạn khác	21		(4.401.097.960)	(969.053.793)
2. Tiền thu từ thanh lý, nhượng bán TSCĐ và các TS dài hạn khác	22		117.418.000	9.436.997.437
3. Tiền chi cho vay, mua các công cụ nợ của đơn vị khác	23		-	-
4. Tiền thu hồi cho vay, bán lại các công cụ nợ của đơn vị khác	24		-	-
5. Tiền chi đầu tư góp vốn vào đơn vị khác	25		-	-
6. Tiền thu hồi đầu tư góp vốn vào đơn vị khác	26		-	-
7. Tiền thu lãi cho vay, cổ tức và lợi nhuận được chia	27		80.476.416	115.739.689
Lưu chuyển tiền thuần từ hoạt động đầu tư	30		(4.203.203.544)	8.583.683.333
III. Lưu chuyển tiền từ hoạt động tài chính				
1. Tiền thu từ phát hành cổ phiếu, nhận vốn góp của chủ sở hữu	31		-	-
2. Tiền chi trả vốn góp cho các chủ sở hữu, mua lại cổ phiếu của doanh nghiệp đã phát hành	32		-	-
3. Tiền vay ngắn hạn, dài hạn nhận được	33		336.418.602.925	271.302.265.292
4. Tiền chi trả nợ gốc vay	34		(341.947.594.564)	(265.773.273.653)
5. Tiền chi trả nợ thuê tài chính	35		-	-
6. Cổ tức, lợi nhuận đã trả cho chủ sở hữu	36		-	(17.999.840)
Lưu chuyển tiền thuần từ hoạt động tài chính	40		(5.528.991.639)	5.510.991.799
Lưu chuyển tiền thuần trong kỳ (50 = 20 + 30 + 40)	50		10.036.649.257	(33.078.219.180)
Tiền và tương đương tiền thuần đầu kỳ	60		3.439.084.615	36.517.303.795
Ảnh hưởng của thay đổi tỷ giá hối đoái quy đổi ngoại tệ	61		-	-
Tiền và tương đương tiền cuối kỳ (50 + 60 + 61)	70		13.475.733.872	3.439.084.615

Ngày 18 tháng 01 năm 2023

NGƯỜI LẬP

KÊ TOÁN TRƯỞNG

GIÁM ĐỐC





Trần Thị Hoàng Diệu

Nguyễn Nguyên Quốc Vũ

Lương Hữu Hưng

THUYẾT MINH BÁO CÁO TÀI CHÍNH
TỪ 01/01/2022 ĐẾN 31/12/2022

I - Đặc điểm hoạt động của doanh nghiệp

1. Hình thức sở hữu vốn : Cổ phần

Văn phòng chính và nhà xưởng của Công ty đặt tại phường Long Bình, thành phố Biên Hòa, tỉnh Đồng Nai

Các Chi nhánh trực thuộc :

Chi nhánh Gia Lai

Chi nhánh Ninh Thuận

Chi nhánh Daklak

Chi nhánh Đồng Nai

Chi nhánh Bà Rịa Vũng Tàu

Chi nhánh Tây Ninh

2. Lĩnh vực kinh doanh : Đầu tư trồng, thu mua, sơ chế nguyên liệu thuốc lá.

3. Ngành nghề kinh doanh : Trồng trọt, thu mua, chế biến, tiêu thụ nguyên liệu thuốc lá và các sản phẩm nông nghiệp khác; kinh doanh, xuất nhập khẩu nguyên liệu thuốc lá, vật tư nông nghiệp, mua bán thuốc lá điếu; chăn nuôi và nuôi trồng thủy sản, hải sản; kinh doanh kho bãi, dịch vụ kho vận và kho ngoại quan; môi giới bất động sản, kinh doanh nhà; KD du lịch, dịch vụ ăn uống.

II. Niên độ kế toán, kỳ báo cáo tài chính, đơn vị tiền tệ sử dụng trong kế toán

1. Niên độ kế toán: bắt đầu từ 01/01/2022 ngày 31/12/2022

2. Báo cáo tài chính cho kỳ hoạt động từ ngày 01/01/2022 đến 31/12/2022

3. Đơn vị tiền tệ sử dụng trong kế toán : đồng Việt nam (VND)

III. Chuẩn mực và chế độ kế toán áp dụng

Chế độ kế toán áp dụng theo chế độ kế toán doanh nghiệp.

Báo cáo tài chính được lập theo Chuẩn mực kế toán của Bộ Tài chính

Hình thức kế toán áp dụng : Chứng từ ghi sổ

IV. Các chính sách kế toán áp dụng

1. Tài sản cố định

Nguyên tắc ghi nhận TSCĐ hữu hình, TSCĐ vô hình theo nguyên giá

Khấu hao TSCĐ theo phương pháp đường thẳng, áp dụng theo Thông tư số 45/2013TT-BTC ngày 25/4/2013 của Bộ Tài chính, chi tiết cho một số nhóm tài sản như sau:

Nhà, xưởng và vật kiến trúc	25 năm
Máy móc thiết bị	10 -12 năm
Phương tiện vận tải	10 -12 năm

2. Giá trị hàng tồn kho

Phương pháp kế toán hàng tồn kho : Phương pháp kê khai thường xuyên

3. Doanh thu

Doanh thu được ghi nhận khi đã cung cấp hàng hóa dịch vụ, đối với doanh thu bán nguyên liệu thuốc lá thì được ghi nhận khi có biên bản kiểm nghiệm của bên mua hoặc được bên mua

ký nhận trực tiếp trên hóa đơn bán hàng.

4. Quỹ tiền lương

Tiền lương được trích vào chi phí trong năm theo Quỹ lương kế hoạch của HĐQT quyết định

5. Dự phòng nợ khó đòi

Dự phòng phải thu khó đòi được xác định dựa trên những trường hợp phải thu khó đòi cụ thể theo Thông tư 48/2019/TT-BTC

6. Dự phòng giảm giá hàng tồn kho

Dự phòng giảm giá hàng tồn kho dựa trên giá mua cộng với chi phí quản lý và chi phí bán hàng lớn hơn giá bán ra theo Thông tư 48/2019/TT-BTC.

V. THUYẾT MINH CÁC KHOẢN MỤC TRÌNH BÀY TRONG BẢNG CÂN ĐỐI KẾ TOÁN

1. TIỀN	<u>31/12/2022</u>	<u>01/01/2022</u>
Tiền mặt tồn quỹ	214.946.827	424.203.531
Tiền gửi ngân hàng	13.260.787.045	3.014.881.084
Cộng	13.475.733.872	3.439.084.615
	-	-
2. CÁC KHOẢN PHẢI THU NGẮN HẠN	<u>31/12/2022</u>	<u>01/01/2022</u>
2.1. Phải thu của khách hàng ngắn hạn		
- Khách hàng mua NLTP, gia công nguyên liệu thuốc lá	85.823.692.626	98.510.190.431
- Khách hàng đầu tư SX nguyên liệu thuốc lá	31.948.539.373	22.223.640.775
- Khách hàng thuê kho, khác	1.780.485.640	1.082.940.562
Cộng	119.552.717.639	121.816.771.768
<i>* Phải thu các đơn vị nội bộ Tổng Công ty</i>	<i>70.670.803.279</i>	
2.2. Phải thu của khác ngắn hạn		
- Phải thu bồi thường	1.357.622.176	1.353.078.584
- BHXH, BHYT, KPCĐ	289.170	0
- Các khoản chi quỹ phúc lợi	641.844.918	1.493.178.643
- Phải thu ký cược ký quỹ ngắn hạn	110.000.000	
- Phải thu tạm ứng	158.277.525	277.222.400
- Các khoản phải thu khác	81.519.249	60.987.500
Cộng	2.349.553.038	3.184.467.127
3. HÀNG TỒN KHO	<u>31/12/2022</u>	<u>01/01/2022</u>
Nguyên liệu thuốc lá tồn kho		-
Thành phẩm tồn kho	9.146.654.627	7.066.125.403
Nguyên vật liệu	17.565.601.783	12.461.923.636
Công cụ, dụng cụ trong kho	784.574.458	490.170.940
Hàng gửi bán		
Chi phí sản xuất, kinh doanh dở dang	3.474.231.679	3.665.060.161
Dự phòng giảm giá hàng tồn kho		
Cộng	30.971.062.547	23.683.280.140
4. CHI PHÍ TRẢ TRƯỚC	<u>31/12/2022</u>	<u>01/01/2022</u>
* Ngắn hạn	3.256.111.931	739.634.735
Chi phí trả trước về SC TSCĐ	2.982.379.971	
Chi phí trả trước CCDC		386.363.636
Chi phí trả trước bao bì	-	94.855.155

Chi phí trả trước nhiên liệu	56.859.737	52.786.100
Chi phí trả trước SX thuốc lá tẩm	-	71.499.323
Chi phí trả trước khác	216.872.223	134.130.521
* Dài hạn	729.690.420	1.935.290.078
Chi phí trả trước về SC TSCĐ	729.690.420	1.935.290.078
5. XÂY DỰNG CƠ BẢN DỠ DANG	<u>31/12/2022</u>	<u>01/01/2022</u>
Dự án phần mềm kế toán quản trị	471.500.000	471.500.000
Cộng	471.500.000	471.500.000
6. PHẢI TRẢ KHÁCH HÀNG	<u>31/12/2022</u>	<u>01/01/2022</u>
Cty LD Thuốc lá BAT - VINATABA	24.265.104.195	13.054.492.828
Công ty TNHH TM Sơn Hy	-	3.145.736.000
Cty TNHH Tổ chức sự kiện Duy Hiền	144.828.000	
Cty TNHH MTV Đại Huy Hùng	192.082.973	
Cty TNHH DV XD Xuân Hưng Phát	328.462.555	
Cty TNHH ĐT và TM Thảo Tùng	344.673.389	
HTX Vận tải cơ giới Quận 5	406.388.383	
Cty TNHH XD Thiết kế Hoàng Oanh	302.758.817	
Cty TNHH In ấn Quảng cáo Quang Hân Phát	247.109.940	
Phải trả khách hàng bán NLTL& D.Vụ tại Chi nhánh	264.554.078	-
Phải trả khách hàng khác	1.167.836.512	5.020.946.937
Cộng	27.663.798.842	21.221.175.765
7. NGƯỜI MUA TRẢ TRƯỚC	<u>31/12/2022</u>	<u>01/01/2022</u>
Cty TNHH Liên doanh Vina-Bat	6.000.000.000	3.000.000.000
EverPass Trading Corp		542.160
Cộng	6.000.000.000	3.000.542.160
8. THUẾ VÀ CÁC KHOẢN PHẢI NỘP NGÂN SÁCH	<u>31/12/2022</u>	<u>01/01/2022</u>
Thuế GTGT	2.300.729.223	(1.685.737.535)
+ Phải nộp tại Công ty	2.538.890	
+ Còn được khấu trừ tại Công ty	265.966.374	
+ Còn được khấu trừ tại Chi nhánh	2.032.223.959	
Thuế TNCN	9.010.598	11.154.760
Thuế TNDN (nộp thừa)	(366.797.815)	(121.693.120)
+ Nộp thừa 2016	(545.698.151)	
+ Nộp thừa 2021	(18.000.000)	
+ Nộp b/sung TNDN 2021 theo KL kiểm toán NN	(501.237.996)	
+ Phải nộp thuế TNDN theo KL KTNN	519.237.996	
+ Phải nộp thuế TNDN Quý III/2022	330.528.189	
+ Đã nộp thuế TNDN Quý III/2022	(330.528.189)	
+ Đ/C số tiền đã nộp do chậm nộp thuế TNDN thành tạm nộp thuế TNDN	(26.465.366)	
+ Phải nộp thuế TNDN quý IV/2022	205.365.702	
Thuế đất		
Cộng	1.942.942.006	(1.796.275.895)



	<u>31/12/2022</u>	<u>01/01/2022</u>
9. CHI PHÍ PHẢI TRẢ NGẮN HẠN		
Quỹ đầu tư nguyên liệu thuốc lá 1%	9.835.370	9.835.370
Trích trước lãi vay NH		3.402.685
Chi phí kiểm toán	68.600.000	158.000.000
Trích trước CVC nguyên liệu gia công cho Dofico	-	21.026.400
Trích trước CVC nguyên liệu bán Long An	-	74.739.210
Trích trước CVC nguyên liệu bán Cửu Long	-	96.328.800
CP tiền điện	200.449.577	457.515.596
Dịch vụ bốc xếp thuê ngoài	3.354.000	
Tiền hỗ trợ CP xăng cho các Chi nhánh	22.050.000	
Phải trả CP gia công trương nở sợi NLTL	38.250.000	
Phải trả CP bao bì đựng TP đi gia công	5.854.000	9.333.333
Cộng	348.392.947	830.181.394
	4.291.300	
10. DOANH THU CHƯA THỰC HIỆN	<u>31/12/2022</u>	<u>01/01/2022</u>
- Tiền cho thuê điểm Phú cần, Chư đông và VP Phú yên	-	58.409.091
Cộng	-	58.409.091
11. CÁC KHOẢN PHẢI TRẢ NGẮN HẠN KHÁC	<u>31/12/2022</u>	<u>01/01/2022</u>
KPCĐ, BHXH, BHYT, BHTN	60.260.299	132.991.539
Cổ tức phải trả	559.991.535	564.913.185
Nhận ký quỹ ngắn hạn	565.255.600	592.535.600
Các khoản phải trả phải nộp khác	39.427.510	46.780.896
Cộng	1.224.934.944	1.337.221.220
	-	
12. VAY NGẮN HẠN	<u>31/12/2022</u>	<u>01/01/2022</u>
Vay VNĐ NH Ngoại thương	-	3.200.210.389
Vay VNĐ NH Công thương	-	2.328.781.250
Cộng	-	5.528.991.639
13. VỐN CHỦ SỞ HỮU	<u>31/12/2022</u>	<u>01/01/2022</u>
Số dư đầu năm	128.530.520.000	128.530.520.000
Số dư cuối năm	128.530.520.000	128.530.520.000
<u>VI. THUYẾT MINH BÁO CÁO KẾT QUẢ KINH DOANH</u>		
1. DOANH THU BÁN HÀNG VÀ CUNG CẤP DỊCH VỤ	<u>31/12/2022</u>	<u>31/12/2021</u>
Doanh thu bán hàng hóa và cung cấp dịch vụ	551.844.921.531	495.030.199.682
<i>Doanh thu bán nguyên liệu</i>	258.165.480.701	192.434.641.050
<i>Doanh thu bán thành phẩm</i>	158.778.101.350	177.805.023.940
<i>Doanh thu xuất khẩu</i>	9.371.514.222	30.478.416.905
<i>Doanh thu gia công</i>	55.467.207.064	50.149.312.384
<i>Doanh thu vật tư</i>	43.381.976.825	16.401.487.140
<i>Doanh thu khác</i>	26.680.641.369	27.761.318.263
Các khoản giảm trừ doanh thu	551.844.921.531	
<i>Hàng bán vật tư bị trả lại</i>		
Doanh thu thuần bán hàng hóa và cung cấp dịch vụ	-	495.030.199.682

Lãi tiền gửi	48.742.169	103.410.922
Lãi đầu tư cho nông dân	31.734.247	12.328.767
Chênh lệch tỷ giá	57.160.838	58.123
Cộng	137.637.254	115.797.812

2. GIÁ VỐN

	<u>31/12/2022</u>	<u>31/12/2021</u>
Giá vốn bán nguyên liệu	246.258.677.588	184.550.179.540
Giá vốn bán Thành Phẩm	148.740.692.757	175.685.743.733
Giá vốn gia công	45.315.497.709	42.390.633.552
Giá vốn bán vật tư	41.349.404.459	28.357.699.468
Giá vốn khác	9.541.888.048	10.138.519.678
Cộng	491.206.160.561	441.122.775.971

3. CHI PHÍ TÀI CHÍNH

	<u>31/12/2022</u>	<u>31/12/2021</u>
Lãi vay ngân hàng	2.533.687.650	2.387.153.568
Chênh lệch tỷ giá		24.980.400
Cộng	2.533.687.650	2.412.133.968

4. Thu nhập khác

	<u>31/12/2022</u>	<u>31/12/2021</u>
Thu tiền thanh lý TSCĐ		486.385.252
+ Bồn chứa dầu	-	55.545.455
+ Xe nâng	-	80.909.091
+ Xe Ford everest, Suzuki, Inova		378.181.818
+ Nhà lán CN (khung nhà lán)		16.877.930
Thu tiền thanh lý TS trên đất tại CN Ninh Thuận		8.950.612.185
Thu tiền thanh lý TS tại CN Tây Ninh	117.418.000	160.932.728
Cộng	117.418.000	9.597.930.165

5. Chi phí khác

	<u>31/12/2022</u>	<u>31/12/2021</u>
CP thanh lý TS tại tổ Ninh Điền CN Tây Ninh	117.714.637	
CP thanh lý nhà lán _CN Tây Ninh	63.327.273	
Chi phí khác	4.000.000	43.361.324
Cộng	185.041.910	43.361.324

VII.GIAO DỊCH MUA BÁN NỘI BỘ TRONG TỔNG CÔNG TY TLVN ĐẾN 31/12/2022

1. PHÁT SINH BÁN (TK 511)

		120.148.452.720
Cty Thuốc lá Sài Gòn		26.703.491.300
	Bán nguyên liệu	26.703.491.300
Cty Thuốc lá Thăng long		64.086.800.000
	Bán nguyên liệu	64.086.800.000
Cty Thuốc lá Đồng Tháp		8.373.637.750
	Bán nguyên liệu	8.092.952.750
	Gia công	280.685.000
Cty Thuốc lá Bến tre		2.400.825.200

	<i>Gia công</i>	2.249.505.200
	<i>Bán nhiệt kế đôi</i>	4.320.000
	<i>Bán hạt giống</i>	147.000.000
Cty Thuốc lá Long An		26.814.890.900
	<i>Bán nguyên liệu</i>	25.571.035.000
	<i>Gia công</i>	1.243.855.900
Cty Thuốc lá An Giang		6.316.669.000
	<i>Bán nguyên liệu</i>	5.424.885.000
	<i>Gia công</i>	891.784.000
Cty Thuốc lá Cửu Long		28.820.635.900
	<i>Bán nguyên liệu</i>	28.307.728.000
	<i>Phí gia công</i>	461.947.900
	<i>Thùng Carton</i>	50.960.000
Cty Philip Morris		53.447.367.820
	<i>Bán nguyên liệu</i>	50.158.694.400
	<i>Gia công</i>	2.299.199.700
	<i>Thuê kho</i>	907.200.000
	<i>Phí dòn cây, chất cây</i>	82.273.720
Cty XNK Thuốc lá		56.133.000
	<i>Thuê kho</i>	56.133.000
2. PHÁT SINH MUA (TK 152)		3.628.010.040
CN Cty TNHH LD VINA-BAT	Thuốc lá 555	150.040.220
Công ty TM Miền Nam		
Xì gà điều	Điều	150.040.220
Cty TNHH SXKD Bao bì VINATOYO		3.327.929.600
	- Giấy lót cứng 65x110	146.640.000
	- Thùng xuất khẩu Vinatoyo	146.080.000
	- Thùng nội địa Vinatoyo	2.934.069.600
	- Bìa 65x103	101.140.000
<u>SỐ DƯ CÔNG NỢ NỘI BỘ VỚI CÁC TV TRONG TỔNG CTY TLVN</u>		
3. PHẢI THU (TK 131)		70.670.803.279
Cty Thuốc lá Sài Gòn	Tiền bán nguyên liệu, tiền điện, nước	26.721.007.673
Cty Thuốc lá Đồng Tháp	Bán nguyên liệu	3.400.000.000
Cty Thuốc lá Long An	Bán nguyên liệu	21.282.587.000
Cty Thuốc lá Cửu Long	Bán nguyên liệu	19.117.888.000
Cty Xuất Nhập khẩu Thuốc lá	CP thuê kho	61.746.300
Cty TNHH Vinataba-philip Morris	CP thuê kho, đảo cây, chất kho	87.574.306

4. PHẢI TRẢ (TK 331)

5. HÀNG TỒN KHO TỪ CÁC TV TRONG TỔNG CTY TLVN

CN Công ty TNHH VINA-BAT

475.310.697

25.327.578

Thuốc lá 555 (gói)

1.260

25.327.578

Cty TNHH SXKD Bao bì VINATOYO

449.983.119

- Giấy lót cứng 65x110 (tờ)

14.429

22.494.320

- Thùng xuất khẩu Vinatoyo (thùng)

292

84.425.734

- Thùng nội địa Vinatoyo (Thùng)

1.802

333.009.557

- Bìa 65x103 (tờ)

2.586

10.053.508

VIII. LỢI NHUẬN PHÂN PHỐI

Lợi nhuận đầu năm 2022

1.168.020.125

Lợi nhuận trước thuế đến ngày 31/12/2022

10.181.314.826

Thuế TNDN

2.588.069.666

Lợi nhuận sau thuế đến ngày 31/12/2022

7.593.245.160

Lợi nhuận phân phối đến ngày 31/12/2022

7.593.245.160

Trong đó: Phân phối lợi nhuận của năm 2021

1.168.020.125

Trích quỹ khen thưởng Ban điều hành

175.203.019

Trích quỹ khen thưởng phúc lợi

992.817.106

IX. Các mục ngoài bảng cân đối kế toán

_Nguyên liệu Thuốc lá lá giữ hộ :

- kg

+ Hàng bán

kg

+ Hàng Gia công

kg

_Nợ khó đòi đã xử lý:

12.377.323.745 đồng

_Ngoại tệ tồn đến ngày 31/12/2022

72.867,95 USD

Chi tiết số lượng cổ phiếu nắm giữ

12.853.052 CP

Cổ phần Tổng Cty

9.778.162 CP

Cổ phần Cty Tlá SG

838.738 CP

Cổ phần Cty Thăng Long

359.459 CP

Cổ phần của cổ đông thiểu số

1.876.693 CP

LẬP BIỂU

KẾ TOÁN TRƯỞNG

Ngày 18 tháng 01 năm 2023

GIÁM ĐỐC



Trần Thị Hoàng Diệu

Nguyễn Nguyên Quốc Vũ

Lương Hữu Hưng

TÌNH HÌNH TĂNG GIẢM TSCĐ HỮU HÌNH

Từ ngày 01/01/2022 Đến ngày 31/12/2022

Chỉ tiêu	Nhà cửa vật kiến trúc	Máy móc thiết bị	Phương tiện vận tải truyền dẫn	Thiết bị dụng cụ quản lý	TSCĐ khác	Tổng cộng
I - Nguyên giá TSCĐ						
1. Số dư đầu kỳ	154 999 927 342	115 591 209 144	12 513 721 104	2 787 984 155	672 542 436	286 565 384 181
2. Số tăng trong kỳ	3 515 195 428	966 254 550		177 943 000		4 659 392 978
Trong đó :						
- Mua sắm mới		156 000 000				156 000 000
- XD mới						
- Tăng do bàn giao						
- Tăng khác						
3. Số giảm trong kỳ	3 335 849 821	233 771 344				3 569 621 165
Thanh lý						
Nhượng bán						
Bàn giao						
Giảm khác						
4. Số cuối kỳ	155 179 272 949	116 323 692 350	12 513 721 104	2 965 927 155	672 542 436	287 655 155 994
Trong đó:						
Chưa sử dụng						
Đã khấu hao hết						
Chờ thanh lý						
Không cần dùng						
II - Giá trị hao mòn						
1. Đầu kỳ	107 611 700 713	106 067 186 901	12 106 134 035	1 914 876 490	672 542 436	228 372 440 575
2. Tăng trong kỳ	5 634 224 666	2 676 453 996	129 597 432	146 600 156		8 586 876 250
3. Giảm trong kỳ	3 218 135 184	233 771 344				3 451 906 528
4. Cuối kỳ	110 027 790 195	108 509 869 553	12 235 731 467	2 061 476 646	672 542 436	233 507 410 297
III - Giá trị còn lại						
1. Đầu kỳ	47 388 226 629	9 524 022 243	407 587 069	873 107 665		58 192 943 606
2. Cuối kỳ	45 151 482 754	7 813 822 797	277 989 637	904 450 509		54 147 745 697

Ngày 18 tháng 01 năm 2023

Lập biểu



Trần Thị Hoàng Diệu

TÌNH HÌNH TĂNG GIẢM TSCĐ VÔ HÌNH

Từ ngày 01/01/2022 Đến ngày 31/12/2022

Chỉ tiêu	Quyền Sử dụng đất	Quyền Phát hành	Bằng Sáng chế	Nhãn hiệu Hàng hóa	Phần mềm Máy tính	TSCĐ Vô hình khác	Tổng cộng
I - Nguyên giá TSCĐ							
1. Số dư đầu kỳ	3 103 409 047				781 122 377	282 000 000	4 166 531 424
2. Số tăng trong kỳ							
Trong đó :							
- Mua sắm mới							
- XD mới							
- Tặng do bàn giao							
- Tặng khác							
3. Số giảm trong kỳ							
Thanh lý							
Nhượng bán							
Bàn giao							
Giảm khác							
4. Số cuối kỳ	3 103 409 047				781 122 377	282 000 000	4 166 531 424
Trong đó:							
Chưa sử dụng							
Đã khấu hao hết							
Chờ thanh lý							
Không cần dùng							
II - Giá trị hao mòn							
1. Đầu kỳ	2 173 493 494				774 391 701	282 000 000	3 229 885 195
2. Tăng trong kỳ	109 709 013				6 730 676		116 439 689
3. Giảm trong kỳ							
4. Cuối kỳ	2 283 202 507				781 122 377	282 000 000	3 346 324 884
III - Giá trị còn lại							
1. Đầu kỳ	929 915 553				6 730 676		936 646 229
2. Cuối kỳ	820 206 540						820 206 540

Ngày 18 tháng 01 năm 2023

Lập biểu



Trần Thị Hoàng Diệu