

BẢNG CÂN ĐỐI KẾ TOÁN (TỔNG HỢP)

Tại ngày 31 tháng 03 năm 2021

ĐVT: Đồng

TÀI SẢN	MÃ SỐ	TM	SỐ CUỐI QUÝ	SỐ ĐẦU NĂM
1	2	3	4	5
<u>A. TÀI SẢN NGẮN HẠN</u>	100		<u>117.531.315.689</u>	<u>119.875.794.048</u>
I. Tiền và các khoản tương đương tiền	110		24.223.721.345	36.517.303.795
1. Tiền	111	V.01	4.223.721.345	24.517.303.795
2. Các khoản tương đương tiền	112		20.000.000.000	12.000.000.000
III. Các khoản phải thu ngắn hạn	130		47.140.002.214	57.048.489.727
1. Phải thu ngắn hạn của khách hàng	131		58.989.181.799	69.138.627.954
2. Trả trước cho người bán ngắn hạn	132		625.753.254	625.753.254
3. Các khoản phải thu khác	136	V.03	3.249.570.999	3.008.612.357
4. Dự phòng phải thu ngắn hạn khó đòi	137		(15.724.503.838)	(15.724.503.838)
IV. Hàng tồn kho	140		41.860.508.521	24.470.042.319
1. Hàng tồn kho	141	V.04	41.960.792.008	24.743.990.943
2. Dự phòng giảm giá hàng tồn kho	149		(100.283.487)	(273.948.624)
V. Tài sản ngắn hạn khác	150		4.307.083.609	1.839.958.207
1. Chi phí trả trước ngắn hạn	151		2.816.405.577	271.503.365
2. Thuế GTGT được khấu trừ	152		944.979.881	1.022.756.691
3. Thuế và các khoản phải thu Nhà nước	153	V.05	545.698.151	545.698.151
<u>B. TÀI SẢN DÀI HẠN</u>	200		<u>66.924.108.131</u>	<u>76.466.670.496</u>
II. Tài sản cố định	220		64.013.087.356	66.065.736.009
1. Tài sản cố định hữu hình	221	V.08	62.982.442.697	65.003.758.540
- Nguyên giá	222		286.752.927.367	288.727.139.659
- Giá trị hao mòn lũy kế	223		(223.770.484.670)	(223.723.381.119)
3. Tài sản cố định vô hình	227	V.10	1.030.644.659	1.061.977.469
- Nguyên giá	228		4.166.531.424	4.166.531.424
- Giá trị hao mòn lũy kế	229		(3.135.886.765)	(3.104.553.955)
IV. Tài sản dở dang dài hạn	240	V.12	488.377.930	471.500.000
1. Chi phí SX, KD dở dang dài hạn	241		488.377.930	471.500.000
VI. Tài sản dài hạn khác	260		2.422.642.845	3.933.460.961
1. Chi phí trả trước dài hạn	261	V.14	2.422.642.845	3.933.460.961
TỔNG CỘNG TÀI SẢN (270 = 100 + 200)	270		184.455.423.820	190.346.491.018


NGUỒN VỐN	MÃ SỐ	TM	SỐ CUỐI QUÝ	SỐ ĐẦU NĂM
A - NỢ PHẢI TRẢ	300		43.899.438.625	47.672.971.894
I. Nợ ngắn hạn	310		43.899.438.625	47.672.971.894
1. Phải trả cho người bán	311		14.840.629.167	10.472.505.008
2. Người mua trả tiền trước ngắn hạn	312		24.797.212.514	23.200.000.000
3. Thuế và các khoản phải nộp nhà nước	313	V.16	79.324.745	60.634.424
4. Phải trả người lao động	314		1.851.073.600	11.419.529.781
5. Chi phí phải trả ngắn hạn	315	V.17	686.955.586	665.731.279
7. Doanh thu chưa thực hiện ngắn hạn	318		17.954.544	51.363.636
8. Phải trả ngắn hạn khác	319	V.18	1.626.288.469	1.803.207.766
9. Vay và nợ thuê tài chính ngắn hạn	320		-	-
Vay ngân hàng			-	-
B. VỐN CHỦ SỞ HỮU	400		140.555.985.195	142.673.519.124
I. Vốn chủ sở hữu	410	V.22	140.555.985.195	142.673.519.124
1. Vốn góp của chủ sở hữu	411		128.530.520.000	128.530.520.000
-Cổ phiếu phổ thông có quyền biểu quyết	411a		128.530.520.000	128.530.520.000
7. Quỹ đầu tư phát triển	418		21.678.400.100	21.678.400.100
9. Quỹ khác thuộc vốn chủ sở hữu	420		7.430.845.886	7.430.845.886
10. Lợi nhuận chưa phân phối	421		(17.083.780.791)	(14.966.246.862)
-LNST chưa PP lũy kế đến cuối kỳ trước	421a		(14.966.246.862)	(24.021.905.955)
-LNST chưa PP lũy kế kỳ này	421b		(2.117.533.929)	9.055.659.093
TỔNG CỘNG NGUỒN VỐN (440 = 300 + 400)	440		184.455.423.820	190.346.491.018

Ngày 20 tháng 4 năm 2021

NGƯỜI LẬP

TRƯỞNG P.TCKT

GIÁM ĐỐC


Kiều Thị Tố Tâm

Nguyễn Nguyên Quốc Vũ

Lương Hữu Hưng

KẾT QUẢ HOẠT ĐỘNG KINH DOANH (TỔNG HỢP)

Tại ngày 31 tháng 03 năm 2021

ĐVT: Đồng


Chi tiêu	Mã số	Thuyết minh	Quý I-2021		Luỹ kế đến 31/03/2021	
			Năm 2021	Năm 2020	Năm 2021	Năm 2020
1	2	3	4	5	6	7
1. Doanh thu bán hàng và cung cấp dịch vụ	01	VI.25	19.487.271.115	62.785.578.874	19.487.271.115	62.785.578.874
2. Các khoản giảm trừ doanh thu	02					
3. Doanh thu thuần về bán hàng & CCDV	10		19.487.271.115	62.785.578.874	19.487.271.115	62.785.578.874
4. Giá vốn hàng bán	11		14.176.865.329	55.644.809.756	14.176.865.329	55.644.809.756
5. Lợi nhuận gộp về bán hàng & CCDV	20		5.310.405.786	7.140.769.118	5.310.405.786	7.140.769.118
6. Doanh thu về hoạt động tài chính	21	VI.26	42.103.618	26.186.004	42.103.618	26.186.004
7. Chi phí tài chính	22	VI.28	624.735	290.712.100	624.735	290.712.100
Trong đó: Chi phí lãi vay	23			290.712.100		290.712.100
8. Chi phí bán hàng	24		766.362.885	714.246.654	766.362.885	714.246.654
9. Chi phí quản lý doanh nghiệp	25		6.819.927.379	6.000.197.955	6.819.927.379	6.000.197.955
10. Lợi tức thuần từ HĐ kinh doanh	30		(2.234.405.595)	161.798.413	(2.234.405.595)	161.798.413
11. Thu nhập khác	31	VI.27	153.332.476		153.332.476	
12. Chi phí khác	32		36.460.810		36.460.810	
13. Lợi nhuận khác	40		116.871.666		116.871.666	
14. Tổng lợi nhuận kế toán trước thuế	50		(2.117.533.929)	161.798.413	(2.117.533.929)	161.798.413
15. Chi phí thuế TNDN hiện hành	51	VI.30				
16. Chi phí thuế TNDN hoãn lại	52	VI.30				
17. Lợi nhuận sau thuế TNDN	60		(2.117.533.929)	161.798.413	(2.117.533.929)	161.798.413
18. Lãi cơ bản trên cổ phiếu	70		(165)	13	-165	13

Ngày 20 tháng 4 năm 2021

NGƯỜI LẬP

TRƯỞNG P.TCKT

GIÁM ĐỐC


Kiều Thị Tố Tâm

Nguyễn Nguyên Quốc Vũ

Lương Hữu Hưng

BÁO CÁO LƯU CHUYỂN TIỀN TỆ (TỔNG HỢP)
 (Theo phương pháp gián tiếp)
 Từ 01/01/2021 đến 31/03/2021

ĐVT: Đồng


Chỉ tiêu	Mã số	Thuyết minh	Từ 01/01/2021 đến 31/03/2021	Từ 01/01/2020 đến 31/03/2020
1	2	3	4	5
I. Lưu chuyển tiền từ hoạt động kinh doanh				
1. Lợi nhuận trước thuế	01		(2.117.533.929)	161.798.413
2. Điều chỉnh cho các khoản				
- Khấu hao TSCĐ	02		2.080.770.723	2.186.837.911
- Các khoản dự phòng	03		(173.665.137)	(664.510.133)
- Lãi, lỗ chênh lệch tỷ giá hối đoái chưa thực hiện	04		624.735	(24.852.210)
- Lãi, lỗ từ hoạt động đầu tư	05		(119.576.616)	(1.333.794)
- Chi phí lãi vay	06			290.712.100
3. Lợi nhuận từ hoạt động kinh doanh trước thay đổi vốn lưu động	08		(329.380.224)	1.948.652.287
- Tăng, giảm các khoản phải thu	09		11.497.082.439	29.430.809.442
- Tăng, giảm hàng tồn kho	10		(17.216.801.065)	(23.648.981.998)
- Tăng, giảm các khoản phải trả (không kể lãi vay phải trả, thuế TNDN phải nộp)	11		(3.791.035.934)	(2.227.910.313)
- Tăng, giảm chi phí trả trước	12		(2.544.902.212)	(613.039.889)
- Tiền lãi vay đã trả	13			(313.871.375)
- Thuế TNDN đã nộp	14			
- Tiền thu khác từ hoạt động kinh doanh	15			
- Tiền chi khác từ hoạt động kinh doanh	16			
Lưu chuyển tiền thuần từ hoạt động kinh doanh	20		(12.385.036.996)	4.575.658.154
II. Lưu chuyển tiền từ hoạt động đầu tư				
1. Tiền chi để mua sắm, xây dựng TSCĐ và các TS dài hạn khác	21		(45.000.000)	(433.000.000)
2. Tiền thu từ thanh lý, nhượng bán TSCĐ và các TS dài hạn khác	22		136.454.546	
7. Tiền thu lãi cho vay, cổ tức và lợi nhuận được chia	27			1.333.794
Lưu chuyển tiền thuần từ hoạt động đầu tư	30		91.454.546	(431.666.206)
III. Lưu chuyển tiền từ hoạt động tài chính				
3. Tiền vay ngắn hạn, dài hạn nhận được	33			47.643.769.992
4. Tiền chi trả nợ gốc vay	34			(54.796.509.932)
5. Tiền chi trả nợ thuế tài chính	35			
6. Cổ tức, lợi nhuận đã trả cho chủ sở hữu	36			
Lưu chuyển tiền thuần từ hoạt động tài chính	40			(7.152.739.940)
Lưu chuyển tiền thuần trong kỳ (50 = 20 + 30 + 40)	50		(12.293.582.450)	(3.008.747.992)
Tiền và tương đương tiền thuần đầu kỳ	60		36.517.303.795	6.305.533.445
Aûnh hưởng của thay đổi tỷ giá hối đoái quy đổi ngoại tệ	61			
Tiền và tương đương tiền cuối kỳ (50 + 60 +61)	70		24.223.721.345	3.296.785.453

Ngày 20 tháng 4 năm 2021

NGƯỜI LẬP

TRƯỞNG P.TCKT

GIÁM ĐỐC


Kiều Thị Tố Tâm

Nguyễn Nguyên Quốc Vũ

Lương Hữu Hưng

**THUYẾT MINH BÁO CÁO TÀI CHÍNH (TỔNG HỢP)
TỪ 01/01/2021 ĐẾN 31/03/2021**

I - Đặc điểm hoạt động của doanh nghiệp

1. Hình thức sở hữu vốn : Cổ phần

Văn phòng chính và nhà xưởng của Công ty đặt tại phường Long Bình, thành phố Biên Hòa, tỉnh Đồng Nai

Các Chi nhánh trực thuộc :

Chi nhánh Gia Lai

Chi nhánh Ninh Thuận

Chi nhánh Tây Ninh

2. Lĩnh vực kinh doanh : Đầu tư trồng, thu mua, sơ chế nguyên liệu thuốc lá.

3. Ngành nghề kinh doanh : Trồng trọt, thu mua, chế biến, tiêu thụ nguyên liệu thuốc lá và các sản phẩm nông nghiệp khác; kinh doanh, xuất nhập khẩu nguyên liệu thuốc lá, vật tư nông nghiệp, mua bán thuốc lá điếu; chăn nuôi và nuôi trồng thủy sản, hải sản; kinh doanh kho bãi, dịch vụ kho vận và kho ngoại quan; môi giới bất động sản, kinh doanh nhà; KD du lịch, dịch vụ ăn uống.

II. Niên độ kế toán, đơn vị tiền tệ sử dụng trong kế toán

1. Niên độ kế toán : bắt đầu từ 01/01/2021 ngày 31/03/2021

2. Đơn vị tiền tệ sử dụng trong kế toán : đồng Việt nam (VND)

III. Chuẩn mực và chế độ kế toán áp dụng

Chế độ kế toán áp dụng theo chế độ kế toán doanh nghiệp.

Báo cáo tài chính được lập theo Chuẩn mực kế toán của Bộ Tài chính

Hình thức kế toán áp dụng : Chứng từ ghi sổ

IV. Các chính sách kế toán áp dụng

1. Tài sản cố định

Nguyên tắc ghi nhận TSCĐ hữu hình, TSCĐ vô hình theo nguyên giá

Khấu hao TSCĐ theo phương pháp đường thẳng, áp dụng theo Thông tư số 45/2013TT-BTC ngày 25/4/2013 của Bộ Tài chính, chi tiết cho một số nhóm tài sản như sau:

Nhà, xưởng và vật kiến trúc	25 năm
Máy móc thiết bị	10 -12 năm
Phương tiện vận tải	10 -12 năm

2. Giá trị hàng tồn kho

Phương pháp kế toán hàng tồn kho : Phương pháp kê khai thường xuyên

3. Doanh thu

Doanh thu được ghi nhận khi đã cung cấp hàng hóa dịch vụ, đối với doanh thu bán nguyên liệu thuốc lá thì được ghi nhận khi có biên bản kiểm nghiệm của bên mua hoặc được bên mua ký nhận trực tiếp trên hóa đơn bán hàng.

4. Quỹ tiền lương

Tiền lương được trích vào chi phí trong năm theo Quỹ lương kế hoạch của HĐQT quyết định

5. Dự phòng nợ khó đòi

Dự phòng phải thu khó đòi được xác định dựa trên những trường hợp phải thu khó đòi cụ thể theo Thông tư 48/2019/TT-BTC

6. Dự phòng giảm giá hàng tồn kho

Dự phòng giảm giá hàng tồn kho dựa trên giá mua cộng với chi phí quản lý và chi phí bán hàng lớn hơn giá bán ra theo Thông tư 48/2019/TT-BTC.

V. THUYẾT MINH CÁC KHOẢN MỤC TRÌNH BÀY TRONG BẢNG CÂN ĐỐI KẾ TOÁN

	<u>31/03/2021</u>	<u>01/01/2021</u>
1. TIỀN		
Tiền mặt tồn quỹ	815.591.969	169.856.644
Tiền gửi ngân hàng	3.408.129.376	24.347.447.151
Tiền đang chuyển	20.000.000.000	12.000.000.000
Cộng	24.223.721.345	36.517.303.795
2. CÁC KHOẢN PHẢI THU NGẮN HẠN		
2.1. Phải thu của khách hàng ngắn hạn		
- Khách hàng mua NLTP, gia công nguyên liệu thuốc lá	27.744.710.061	56.118.797.100
- Khách hàng đầu tư SX nguyên liệu thuốc lá	30.721.069.831	12.393.814.578
- Khách hàng thuê kho, khác	523.401.907	626.016.276
Cộng	58.989.181.799	69.138.627.954
2.2. Phải thu của khác ngắn hạn		
- Phải thu bồi thường	1.353.078.584	1.353.078.584
- Các khoản chi quỹ phúc lợi	1.493.178.643	1.493.178.643
- Thuế TNCN		37.724.785
- Phải thu tạm ứng	383.313.772	103.762.400
- Các khoản phải thu khác	20.000.000	20.867.945
Cộng	3.249.570.999	3.008.612.357
3. HÀNG TỒN KHO		
Nguyên liệu thuốc lá tồn kho	18.926.537.800	-
Thành phẩm tồn kho	7.036.607.526	7.038.863.901
Nguyên vật liệu	7.720.232.398	14.479.503.297
Công cụ, dụng cụ trong kho	148.067.751	145.892.851
Chi phí sản xuất, kinh doanh dở dang	8.129.346.533	3.079.730.894
Dự phòng giảm giá hàng tồn kho	(100.283.487)	(273.948.624)
Cộng	41.860.508.521	24.470.042.319
4. CHI PHÍ TRẢ TRƯỚC		
* Ngắn hạn		
Chi phí trả trước về SC TSCĐ	2.073.262.117	
Chi phí trả trước CCDC	5.030.143	4.300.143
Chi phí trả trước bao bì	13.347.607	22.129.906
Chi phí trả trước nhiên liệu	54.846.533	66.206.107
Chi phí trả trước SX thuốc lá tẩm	54.602.313	38.727.479
Chi phí trả trước BH cháy nổ	55.682.882	139.207.205
Chi phí trả trước khác	290.438.422	932.525
* Dài hạn		
Chi phí trả trước về SC TSCĐ	2.422.642.845	3.933.460.961
5. XÂY DỰNG CƠ BẢN DỒ DANG		
Dự án phần mềm kế toán quản trị	471.500.000	471.500.000
Cộng	471.500.000	471.500.000

6. PHẢI TRẢ KHÁCH HÀNG	<u>31/03/2021</u>	<u>01/01/2021</u>
Phải trả khách hàng mua nguyên liệu, vật tư, dịch vụ, khác	14.840.629.167	10.472.505.008
Cộng	14.840.629.167	10.472.505.008
7. THUẾ VÀ CÁC KHOẢN PHẢI NỘP NGÂN SÁCH	<u>31/03/2021</u>	<u>01/01/2021</u>
Thuế GTGT	(944.979.881)	(1.022.756.691)
Thuế TNCN	59.380.506	60.634.424
Thuế TNDN	(545.698.151)	(545.698.151)
Cộng	(1.431.297.526)	(1.507.820.418)
8. CHI PHÍ PHẢI TRẢ NGẮN HẠN	<u>31/03/2021</u>	<u>01/01/2021</u>
Quỹ đầu tư nguyên liệu thuốc lá 1%	9.835.370	9.835.370
Trích trước lãi vay NH		
Chi phí tư vấn pháp lý	20.000.000	20.000.000
Chi phí kiểm toán 6TĐN-2019	158.000.000	158.000.000
Chi phí SC XNTC, các kho KV Công ty		
CP mua hơi nước	38.320.216	
Trích trước cước vận chuyển	460.800.000	460.800.000
CP Xuất khẩu		17.095.909
Cộng	686.955.586	665.731.279
9. CÁC KHOẢN PHẢI TRẢ NGẮN HẠN KHÁC	<u>31/03/2021</u>	<u>01/01/2021</u>
KPCĐ, BHXH, BHYT, BHTN	303.492.720	120.718.199
Cổ tức phải trả	583.261.135	583.261.135
Nhận ký quỹ ngắn hạn	337.535.600	337.535.600
Ứng trước tiền HTPCCC kho (BAT)	360.000.000	720.000.000
Các khoản phải trả phải nộp khác	41.999.014	41.692.832
Cộng	1.626.288.469	1.803.207.766
10. VAY NGẮN HẠN	<u>31/03/2021</u>	<u>01/01/2021</u>
Vay VNĐ NH Công thương		
Vay VNĐ NH BIDV		
Cộng	-	-
11. VỐN CHỦ SỞ HỮU	<u>31/03/2021</u>	<u>01/01/2021</u>
Số dư đầu năm	128.530.520.000	128.530.520.000
Số dư cuối năm	128.530.520.000	128.530.520.000

VI. THUYẾT MINH BÁO CÁO KẾT QUẢ KINH DOANH

1. DOANH THU	<u>31/03/2021</u>	<u>31/01/2020</u>
Tổng doanh thu	19.487.271.115	62.785.578.874
Doanh thu ra ngoài	19.487.271.115	62.785.578.874
<i>Doanh thu bán nguyên liệu</i>	18.260.000	6.668.199.189
<i>Doanh thu bán thành phẩm</i>	1.509.100.600	41.465.577.900
<i>Doanh thu xuất khẩu</i>	82.692.000	
<i>Doanh thu gia công</i>	1.149.871.300	3.070.808.870
<i>Doanh thu vật tư</i>	9.576.422.113	4.243.306.970
<i>Doanh thu khác</i>	7.150.925.102	7.337.685.945

2. DOANH THU TÀI CHÍNH		<u>31/03/2021</u>	<u>31/01/2020</u>
Lãi tiền gửi		42.103.618	1.333.794
Chênh lệch tỷ giá			24.852.210
	Cộng	42.103.618	26.186.004
3. GIÁ VỐN		<u>31/03/2021</u>	<u>31/01/2020</u>
Giá vốn bán nguyên liệu		-	6.406.902.509
Giá vốn bán Thành Phẩm		1.469.779.375	40.253.069.229
Giá vốn gia công		1.031.455.361	4.017.515.562
Giá vốn bán vật tư		9.169.349.047	2.513.792.618
Giá vốn khác		2.506.281.546	2.453.529.838
	Cộng	14.176.865.329	55.644.809.756
4. CHI PHÍ TÀI CHÍNH		<u>31/03/2021</u>	<u>31/01/2020</u>
Lãi vay ngân hàng			290.712.100
Chênh lệch tỷ giá		624.735	
	Cộng	624.735	290.712.100
5. Thu nhập khác		<u>31/03/2021</u>	<u>31/01/2020</u>
Thu thanh lý TSCĐ		153.332.476	
	Cộng	153.332.476	-
5. Chi phí khác		<u>31/03/2021</u>	<u>31/01/2020</u>
Giá trị còn lại TSCĐ		16.877.930	
Chi phí khác		19.582.880	
	Cộng	36.460.810	-

VII. GIAO DỊCH MUA BÁN NỘI BỘ TRONG TỔNG CÔNG TY TLVN ĐẾN 31-03-2021

1. PHÁT SINH BÁN (TK 511)			2.029.340.200
Cty Thuốc lá Đồng Tháp			1.502.885.000
	<i>Bán nguyên liệu</i>		<i>1.502.885.000</i>
Cty Thuốc lá Cửu Long			282.992.600
	<i>Bán thùng carton</i>		<i>37.240.000</i>
	<i>Gia công</i>		<i>245.752.600</i>
Cty Thuốc lá Philip Morris			243.462.600
	<i>Thuê kho</i>		<i>226.800.000</i>
	<i>Phí đồn cây, chặt cây</i>		<i>16.662.600</i>
2. PHÁT SINH MUA (TK 152)			270.959.691
Cty Thương mại Miền Nam			6.479.091
	<i>Mua nước khoáng</i>		<i>3.162.727</i>
	<i>Rượu sâm banh</i>		<i>3.316.364</i>
CN Cty TNHH LD VINA-BAT		Thuốc lá 555	72.480.600
Cty TNHH SXKD Bao bì VINATOYO			192.000.000
	<i>Thùng carton nội địa Vinatoyo</i>		<i>192.000.000</i>

SỐ DƯ CÔNG NỢ NỘI BỘ VỚI CÁC TV TRONG TỔNG CTY TLVN

PHẢI THU (TK 131)			10.936.686.790
Cty Thuốc lá Sài Gòn		Tiền điện, nước	14.389.240
Cty Thuốc lá Đồng Tháp		Bán nguyên liệu	3.542.818.700

Cty Thuốc lá Cửu Long	Bán nguyên liệu, phí gia công TC	4.507.404.230
Cty TNHH Liên doanh Vina-Bat	Ứng trước đầu tư vụ 20-21	(3.000.000)
Cty TNHH Vinataba-philip Morris	Ứng trước đầu tư vụ 20-21	(3.624.925.380)
Cty Thuốc lá Thanh Hóa	Bán nguyên liệu	6.500.000.000

PHẢI TRẢ (TK 331)

CN Tổng công ty TLVN-Cty Thương mại Miền Nam		2.424.000
		2.424.000

HÀNG TỒN KHO TỪ CÁC TV TRONG TỔNG CTY TLVN

CN Tổng công ty TLVN-Cty Thương mại Miền Nam		168.796.488
--	--	--------------------

	SL	5.652.201
Nước khoáng Chai 500ml	531	1.371.750
Nước khoáng Chai 330ml	708	1.475.000
Nước khoáng bình 20L	10	318.178
Rượu sâm banh Nga	18	2.487.273

CN Công ty TNHH VINA-BAT		6.679.712
Thuốc lá 555	270	6.679.712

Cty TNHH SXKD Bao bì VINATOYO		156.464.575
-------------------------------	--	--------------------

Giấy lót cứng 65x110 (tờ)	2.055	2.918.096
Thùng NĐ Vinatoyo (Thùng)	867	138.720.000
Bìa 65x103 (tờ)	4.212	14.826.479

VIII. Lợi nhuận phân phối

Lợi nhuận đầu năm 2021	(14.966.246.862)
------------------------	------------------

Lợi nhuận trước thuế đến ngày 31/03/2021	(2.117.533.929)
--	-----------------

Lợi nhuận chưa phân phối đến ngày 31/03/2021	(17.083.780.791)
--	------------------

Trong đó: Lợi nhuận năm trước còn lại	(14.966.246.862)
---------------------------------------	------------------

Lợi nhuận năm nay còn lại	(2.117.533.929)
---------------------------	-----------------

Chuyển lỗ sang quý sau	(17.083.780.791)
------------------------	------------------

+ Chuyển lỗ từ năm trước sang	(14.966.246.862)
-------------------------------	------------------

+ Lỗ quý I/2021	(2.117.533.929)
-----------------	-----------------

Thuế TNDN quý I-2021

IX. Các mục ngoài bảng cân đối kế toán

_Nguyên liệu gia công giữ hộ :	1.253.394	kg
--------------------------------	-----------	----

_Nợ khó đòi đã xử lý:	12.377.323.745	đồng
-----------------------	----------------	------

_Ngoại tệ tồn 31/03/2021	31,523.35	USD
--------------------------	-----------	-----

<u>Chi tiết số lượng cổ phiếu nắm giữ</u>	12.853.052	CP
--	-------------------	-----------

Cổ phần Tổng Cty	9.778.162	CP
------------------	-----------	----

Cổ phần Cty Tlá SG	838.738	CP
--------------------	---------	----

Cổ phần Cty Thăng Long	359.459	CP
------------------------	---------	----

Cổ phần của cổ đông thiểu số	1.876.693	CP
------------------------------	-----------	----


Ngày 20 tháng 4 năm 2021

LẬP BIỂU



Kiều Thị Tố Tâm

TRƯỞNG P.TCKT



Nguyễn Nguyễn Quốc Vũ

GIÁM ĐỐC



Lương Hữu Hưng